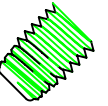
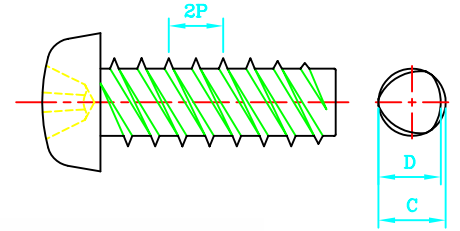


# 三角螺絲規格表

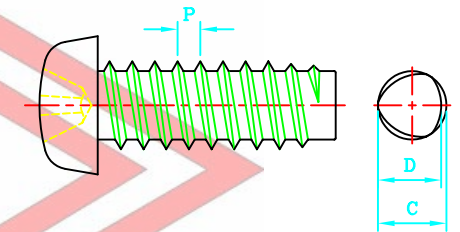
## TRIANGLE SCREW SIZE



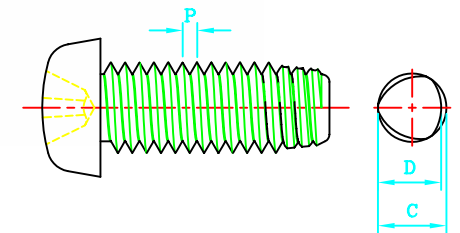
P-TITE (山形45°) (雙牙口) 三角螺絲							
SIZE 規格	T 牙數	外徑(C)		外徑(D)		輓造徑	
		最大(MAX)	最小(MIN)	最大(MAX)	最小(MIN)	C	D
M2	32	2.12	2.02	2.04	1.94	1.62	1.54
M2.3	28	2.43	2.33	2.35	2.25	1.88	1.80
M2.6	24	2.73	2.63	2.64	2.54	2.12	2.04
M3	20	3.15	3.03	3.05	2.93	2.45	2.38
M3.5	18	3.66	3.54	3.57	3.45	2.87	2.76
M4	16	4.16	4.04	4.02	3.90	3.27	3.14
M5	14	5.19	5.05	5.03	4.89	4.03	3.87



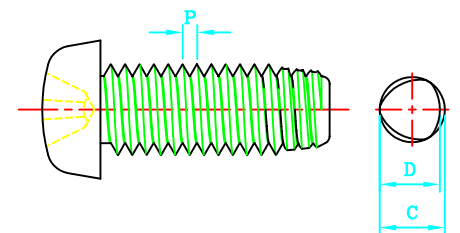
B-TITE (山形60°) 三角螺絲							
SIZE 規格	T 牙數	外徑(C)		外徑(D)		輓造徑	
		最大(MAX)	最小(MIN)	最大(MAX)	最小(MIN)	C	D
M2	40	2.04	1.96	1.96	1.88	1.67	1.58
M2.3	32	2.34	2.26	2.26	2.18	1.89	1.81
M2.6	28	2.64	2.56	2.55	2.47	2.16	2.07
M3	24	3.05	2.95	2.95	2.85	2.47	2.37
M3.5	20	3.55	3.45	3.46	3.34	2.90	2.78
M4	18	4.05	3.95	3.91	3.81	3.28	3.14
M5	16	5.05	4.94	4.90	4.78	4.16	4.00



S-TITE (山形60°) 三角螺絲							
SIZE 規格	P 牙距	外徑(C)		外徑(D)		輓造徑	
		最大(MAX)	最小(MIN)	最大(MAX)	最小(MIN)	C	D
M2	0.40	2.04	1.96	1.96	1.88	1.75	1.67
M2.3	0.40	2.34	2.26	2.26	2.18	2.04	1.96
M2.6	0.45	2.66	2.57	2.56	2.48	2.32	2.24
M3	0.50	3.05	2.97	2.95	2.87	2.69	2.59
M3.5	0.60	3.56	3.48	3.44	3.36	3.13	3.01
M4	0.70	4.07	3.99	3.93	3.85	3.57	3.43
M5	0.80	5.08	5.00	4.92	4.84	4.52	4.36



C-TITE (山形60°) 三角螺絲							
SIZE 規格	P 牙距	外徑(C)		外徑(D)		輓造徑	
		最大(MAX)	最小(MIN)	最大(MAX)	最小(MIN)	C	D
M2	0.40	1.98	1.89	1.90	1.81	1.68	1.60
M2.3	0.40	2.28	2.19	2.20	2.11	1.98	1.90
M2.6	0.45	2.58	2.48	2.49	2.39	2.24	2.15
M3	0.50	2.98	2.87	2.88	2.77	2.61	2.51
M3.5	0.60	3.47	3.36	3.35	3.24	3.03	2.91
M4	0.70	3.97	3.84	3.83	3.70	3.46	3.32
M5	0.80	4.97	4.84	4.81	4.68	4.39	4.23



\* 輓造徑不同時, 請於訂購牙板時, 告知本公司